

# KIUポータル 添付ファイル確認方法

KIUポータルにログインして添付ファイルを確認する  
ように指示がある場合は、

KIUポータルの

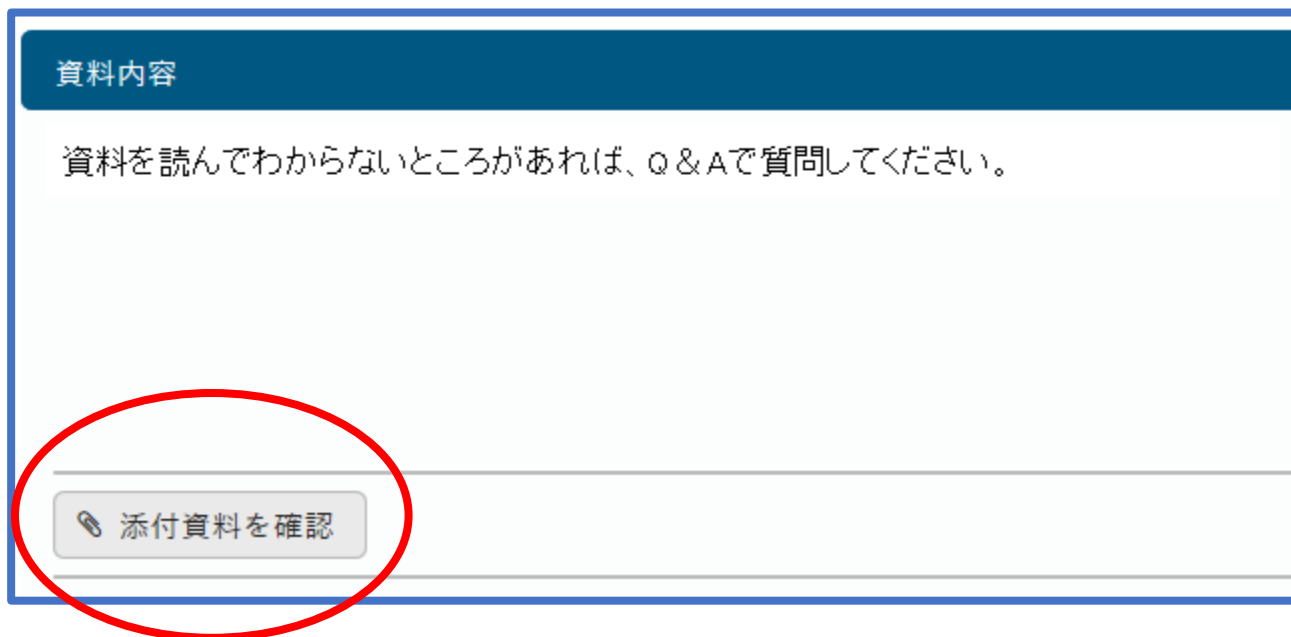
- ・ 掲示板
- ・ クラスプロファイル

→授業資料、課題提出、コース学習 など  
から添付ファイルを確認してください。

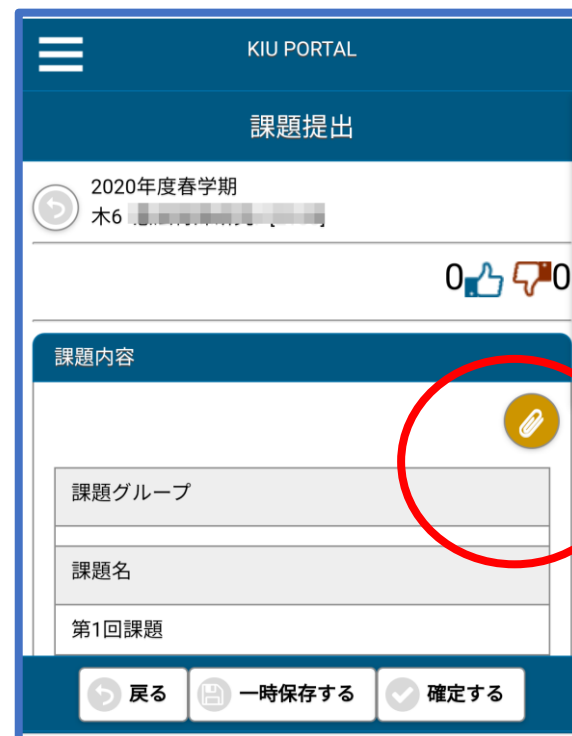
# 添付ファイルのマーク

また、画面を開いて以下のマークがある場合は、添付ファイルがあります。  
必ずクリック（タップ）して確認してください。

## PC版



## スマホ版



# PC版

## 掲示の添付ファイルの確認方法

UNIVERSAL PASSPORT<sup>RX</sup>  
GAKUEN SERIES

掲示板 個人情報 時間割・シラバス 履修確認 出欠・成績関連 アンケート/Q&A

重要 期限あり

重要情報はありません。

日表示 月表示 履修

1 掲示 2 時間割変更 3 クラスプロフィール

お気に入り

- 九国大ウェブメール (Office365)
- アセスメンター
- 就職支援NAVIシステム
- キウウドリル
- KiuLiさんの本棚 (蔵書検索)

2020/05/04(月)

終日 予定はありません。

マイスケジュール追加

時間別 予定はありません。

UNIVERSAL PASSPORT<sup>RX</sup>  
GAKUEN SERIES

掲示板 個人情報 時間割・シラバス 履修確認 出欠・成績関連 アンケート/Q&A

ポータルトップ 掲示一覧

キーワードは、件名・差出人・本文から検索します。

キーワード 部分一致で検索 授業科目 コード、名称から検索

グループ 全表示 授業 時間割変更 既読 未読 新着 重要 申込 フラグつき

並び順 掲示開始日時 表示

Office365の利用方法について クリック

掲示内容

フラグをつける 印刷

差出人	学務事務室
カテゴリ	大学共通 (掲示とメール)
件名	Office365の利用方法について
本文	Office365の利用方法についてお知らせします。授業担当の先生方からメールでお知らせします、というときに、この通知が届く場合があります。また、今後遠隔授業が行われる際に、先生方からoffice365の機能を使う場合があります。Office365の利用方法については、KIUポータルにログインし、添付ファイル「Office365の利用方法について.pdf」をご覧ください。操作をする際には、Dinos登録情報を手元に準備してください。なお、個人のoffice365アカウント (大学発行のもの) をご使用できませんのでご注意ください。
掲示期間	2020/05/04(月) 08:23 ~ 2020/05/30(土) 22:57

添付資料を確認

掲示期間 2020

添付資料を確認 クリック

ファイル一覧

Office365の利用方法.pdf (1577KB)

ダウンロード クリック

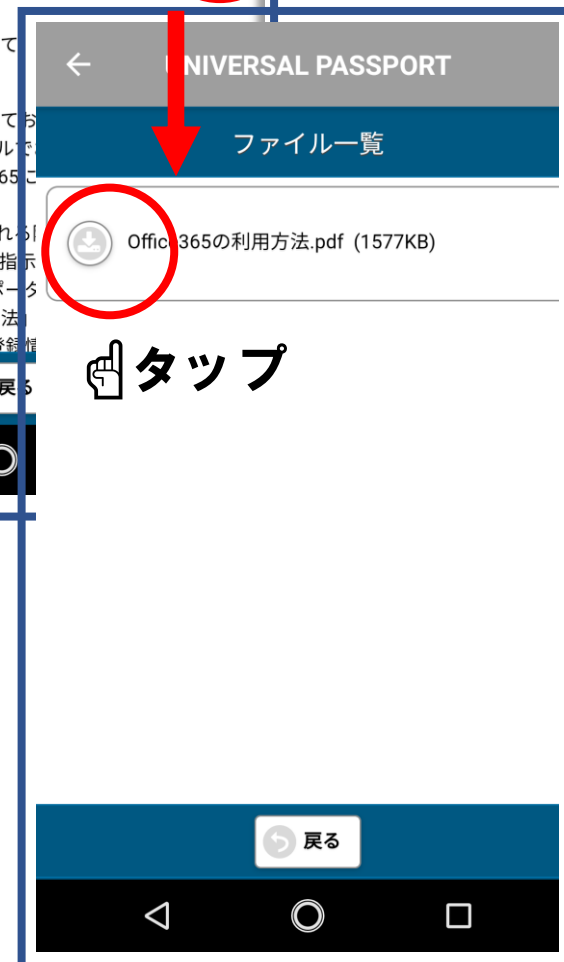
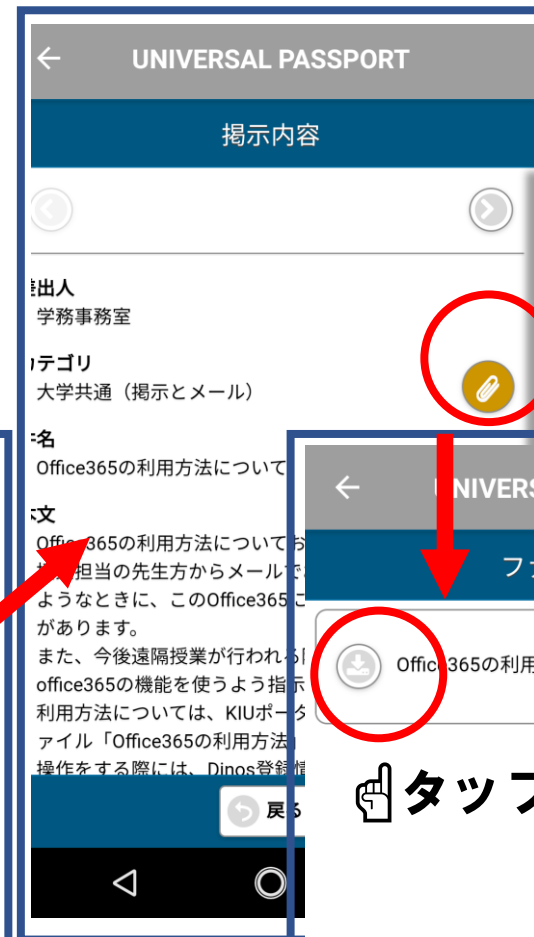
# アプリ版・スマホ版

## 掲示の添付ファイルの確認方法


アプリ版のメニュー一覧から掲示板を開きます。



スマホ版の掲示板が開きます。



**アプリ版・スマホ版から添付ファイルを確認する場合は、以下のアプリを入れておくとも良いかもしれません。**



**アプリの一例です。**

**Microsoft Word , Microsoft PowerPoint や  
PDF が開けるアプリがあれば良いです。**