


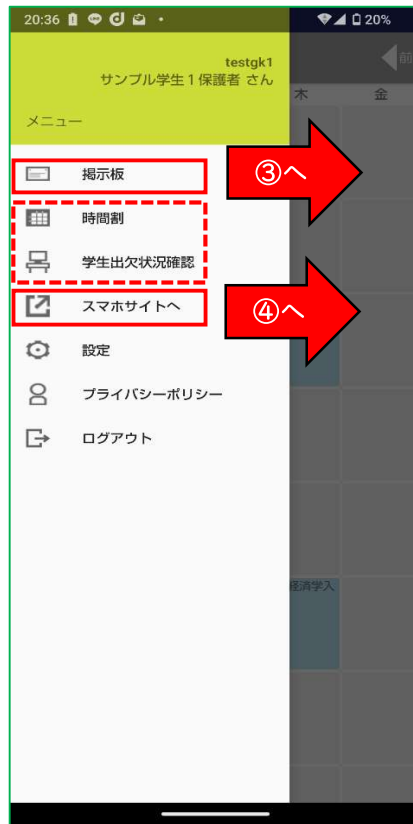
# KIUポータル（保護者用）

## アプリ（スマートフォン）からアクセスした場合の画面

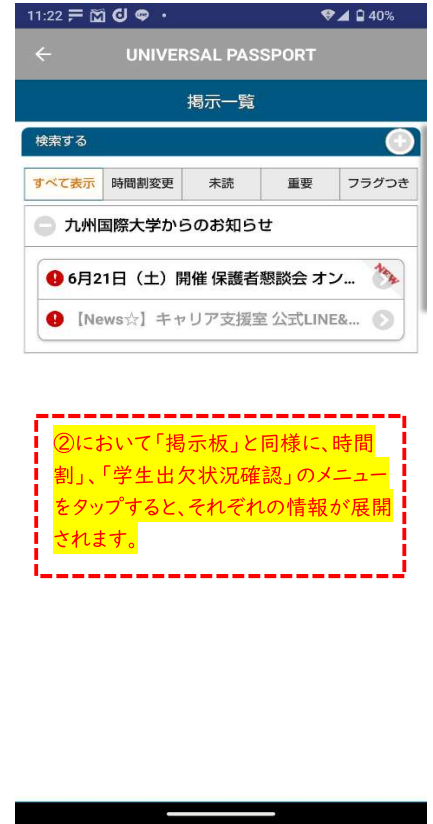
①アプリの左上の三本線をタップするとメニューが表示されます。



②掲示板・時間割・出欠が確認できます。**その他、成績照会等はスマホサイトへ切り替えて利用することができます。**



③掲示板には大学からのお知らせが届きます。



②において「掲示板」と同様に、「時間割」、「学生出欠状況確認」のメニューをタップすると、それぞれの情報が展開されます。

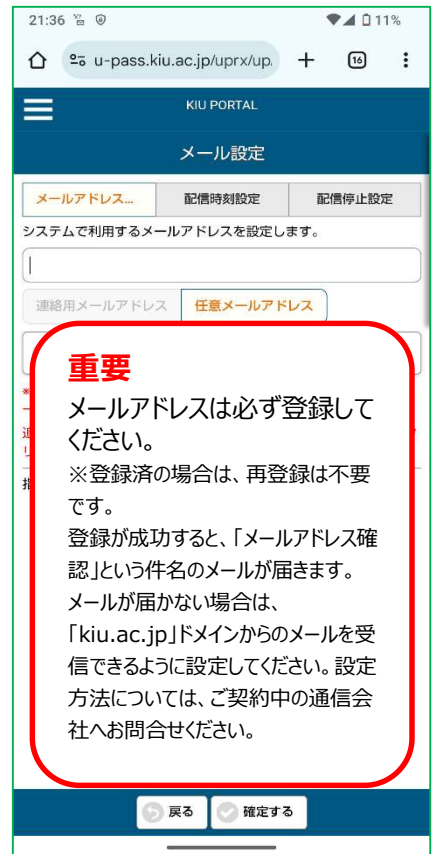
④「スマホサイトへ」をタップするとスマホサイトの画面が表示されます。左上の三本線をタップします。



⑤スマホサイトのメニュー項目が表示されます。**成績は「成績照会」をタップしてご確認ください。**



⑥スマホサイトの「個人設定」からメールアドレスの登録をお願いします。



### 重要

メールアドレスは必ず登録してください。

※登録済の場合は、再登録は不要です。

登録が成功すると、「メールアドレス確認」という件名のメールが届きます。

メールが届かない場合は、「kiu.ac.jp」ドメインからのメールを受信できるように設定してください。設定方法については、ご契約中の通信会社へお問合せください。