

KIU ポータルアプリについて

KIU ポータル（UNIVERSAL PASSPORT）のアプリをダウンロードしておく、最初に ID とパスワードを設定するだけで、その後は簡単に KIU ポータルにアクセスできるようになります。アプリを利用しましょう！

目次

KIU ポータルアプリについて	2
【スマートフォン版】KIU ポータルについて	5
【スマートフォン版】履修登録について	6
【スマートフォン版】掲示の確認	10
【スマートフォン版】からアセスメンターへの連携	12

KIU ポータルアプリについて

①App Store や Google Play でアプリをダウンロードし、インストールしてください。

UNIPA / ユニパ / ゆにぱ

検索 🔍



ダウンロードすると、以下のようなアイコンが表示されます。



②アプリを開く（アイコンをタップする）と以下のような画面が表示されます。
「https://」に続けて

u-pass.kiu.ac.jp/uprx/
を入力してください。



u-pass.kiu.ac.jp/uprx/

③ログイン画面が表示されますので、KIU ポータルの ID とパスワードを入力して、ログインをタップしてください。

The login screen features the KIU logo at the top, followed by the text "UNIVERSAL PASSPORT^{EX} GAKUEN SERIES". Below this are two input fields: "ユーザID" (User ID) and "パスワード" (Password). A blue "LOGIN" button is positioned at the bottom of the form.

④ログインに成功すると、時間割の画面が表示されます。これで使用可能です。

The screenshot shows the "授業詳細" (Course Details) page. At the top, it indicates "木曜日 1限" (Thursday 1st period) for the course "情報リテラシー" (Information Literacy) taught by "勉学 次郎 先生" (Teacher Kenryo Tsunokuni) in "D103教室" (Room D103). Below this, there are sections for "掲示情報" (Notice Information), "出欠情報" (Attendance Information), "メモ" (Memo), "リンク" (Link), "シラバス" (Syllabus), and "背景色" (Background Color). The attendance section shows: 出席 12, 欠席 1, 遅刻 0, 早退 0, 公欠 1.

The screenshot shows the "前期" (First Semester) class schedule. The top bar includes a menu icon, the date "22", and navigation arrows for "前期" (Previous) and "次" (Next). The schedule is presented in a grid format with days of the week (月, 火, 水, 木, 金) as columns and periods (1, 2) as rows. A red circle with the number "1" highlights the "数学" (Mathematics) class in the 2nd period on Wednesday.

⑤左上のメニュー「三」をタップするとメニューが表示されます。
アプリで確認できることは「掲示板」、「時間割」、「学生出欠状況確認」、「シラバス照会」の4つです。
アプリから、スマートフォン版KIUポータルへの連携が簡単になります。



⑥アプリをダウンロードしておくと、最初にIDとパスワードを設定するだけで、その後は簡単にアクセスできます。
アプリを利用しましょう！

⑦「スマホサイトへ」をタップすると、スマートフォン版KIUポータルが表示されます。

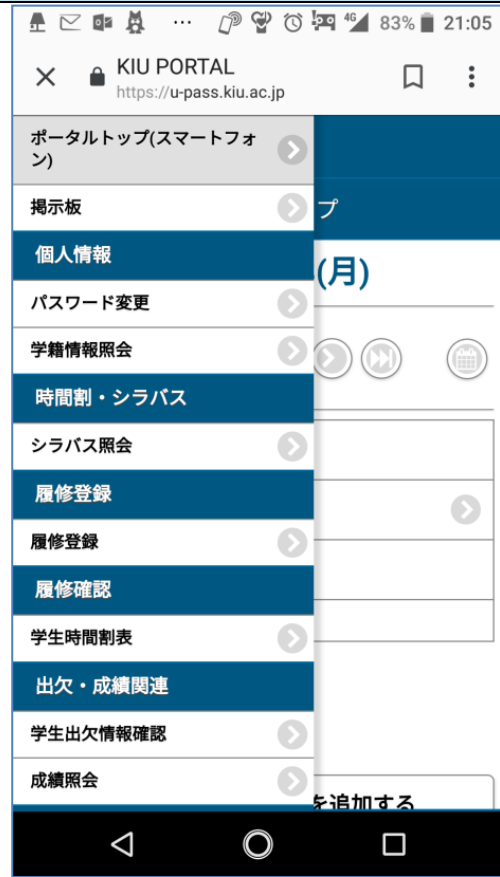


【スマートフォン版】KIU ポータルについて

①画面左上の



をタップすると、メニューの一覧が表示されます。
アプリのメニュー以外に「履修登録」や「成績照会」などが利用できます。

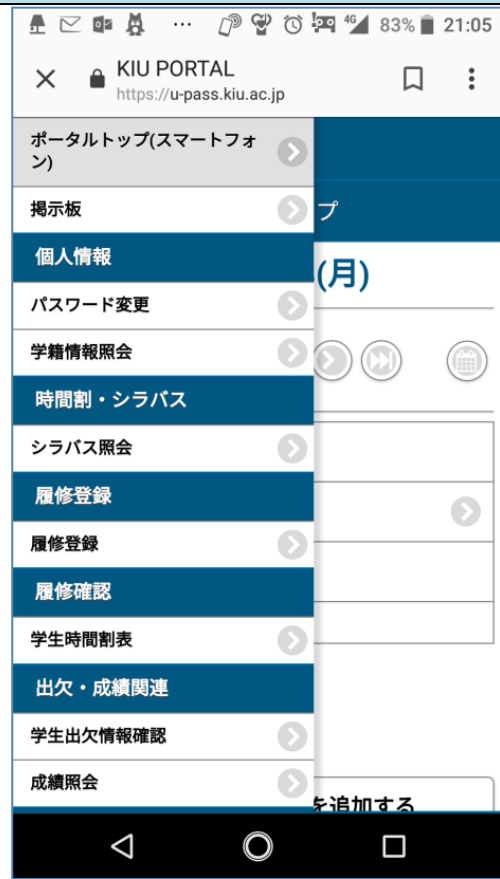


【スマートフォン版】履修登録について

①画面左上の




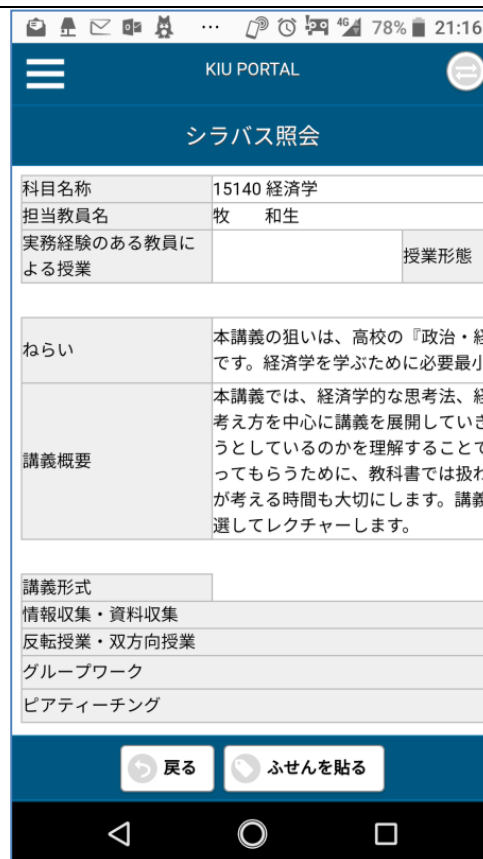
をタップし、メニュー一覧を表示させ、「履修登録」をタップします。



②曜日と時限の前の「+」をタップして画面を開いていくと、科目名が出てきます。



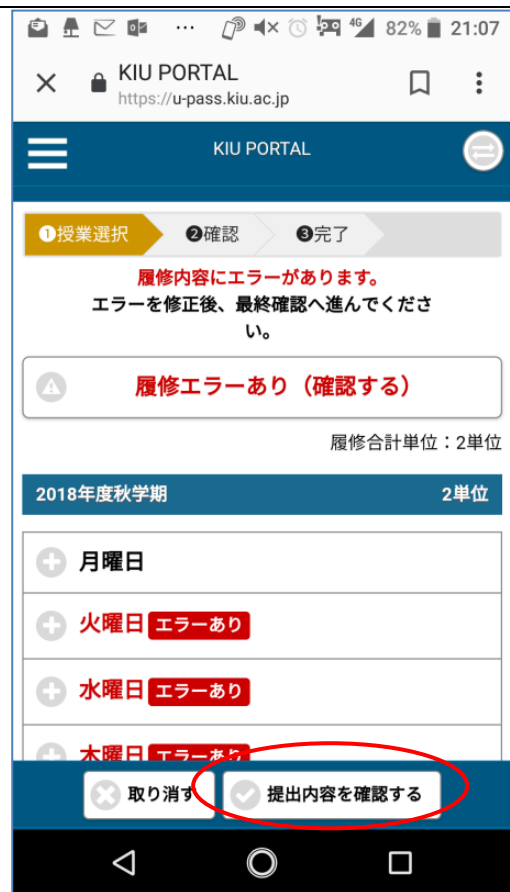
③  マークをタップするとシラバス(授業の内容)を確認できます。



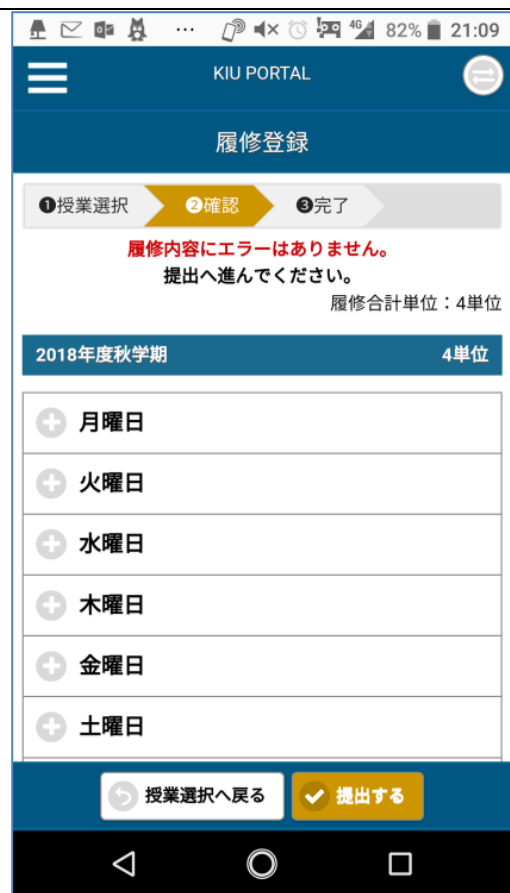
④ 履修したい科目にチェックをつけていきます。履修したい科目全てにチェックしたら、**[提出内容を確認する]**をタップします。



⑤エラーがあると、「**履修エラーあり(確認する)**」と表示されるので、エラー内容を確認し、修正します。修正後、もう一度 [**提出内容を確認する**] をタップします。



⑥エラーがなくなると、[**提出する**]が表示されるので、タップして、完了です。



⑦その他、スマートフォンサイトから、以下のような機能が利用できます。

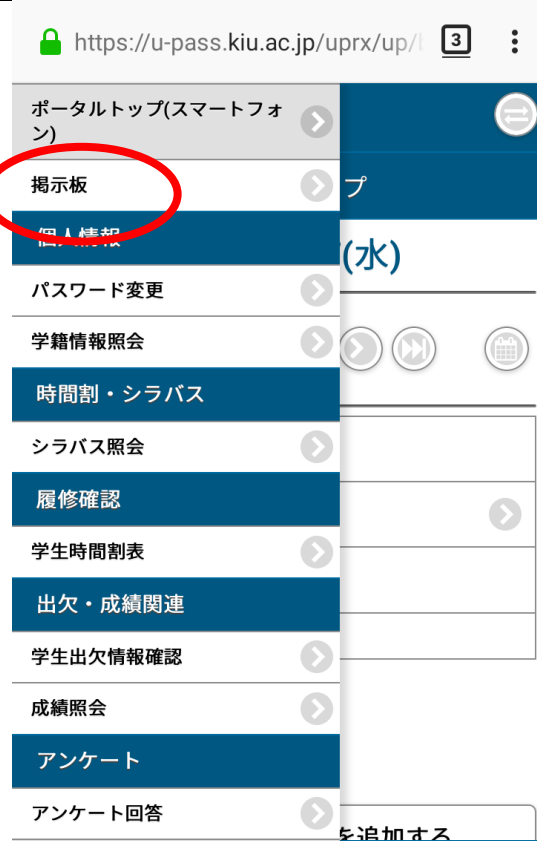
ポータルトップ(スマートフォン)	➤
掲示板	➤
個人情報	
パスワード変更	➤
学籍情報照会	➤
時間割・シラバス	
シラバス照会	➤
履修登録	
履修登録	➤
履修確認	
学生時間割表	➤
出欠・成績関連	
学生出欠情報確認	➤
成績照会	➤

【スマートフォン版】掲示の確認

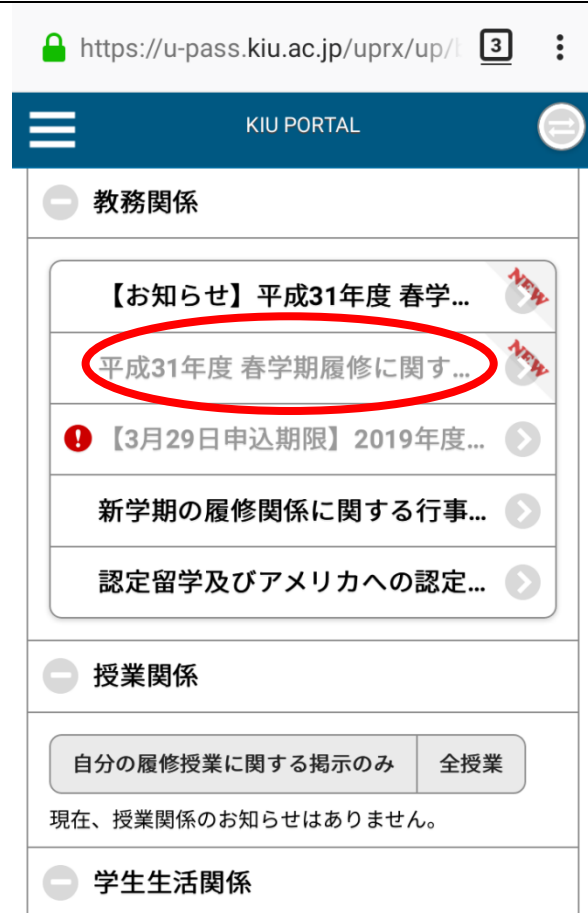
大学からのお知らせは、KIUポータルを通じてお知らせします。ここでは、掲示の確認、添付ファイルの確認について説明します。

①画面左上の

をタップし、メニュー一覧を表示させ、「**掲示板**」をタップします。

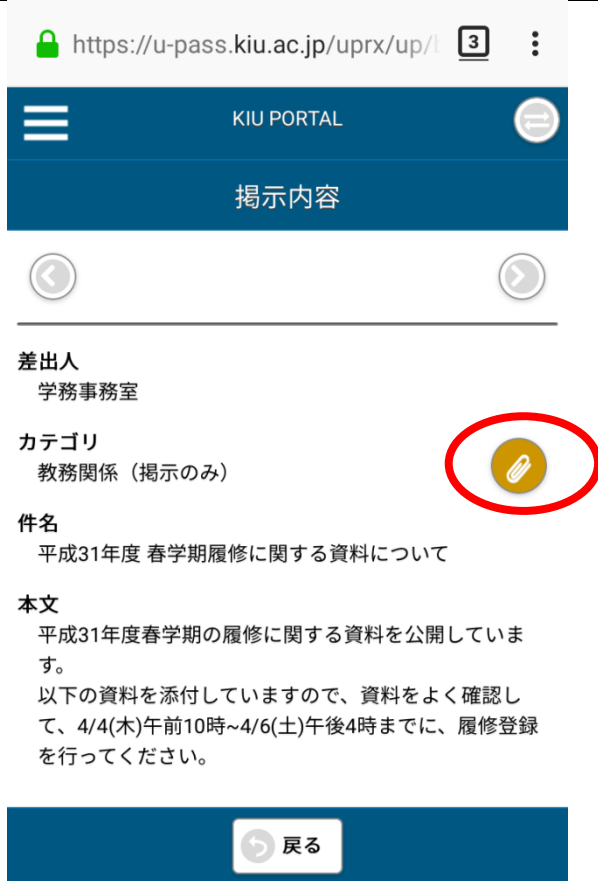


②目的の掲示物を確認します。



③目的の掲示が表示されました。
この掲示には添付ファイルがあるようです。
添付ファイルを確認します。

 をタップしてください。



https://u-pass.kiu.ac.jp/uprx/up/ [3]

KIU PORTAL

掲示内容

差出人
学務事務局

カテゴリ
教務関係 (掲示のみ)

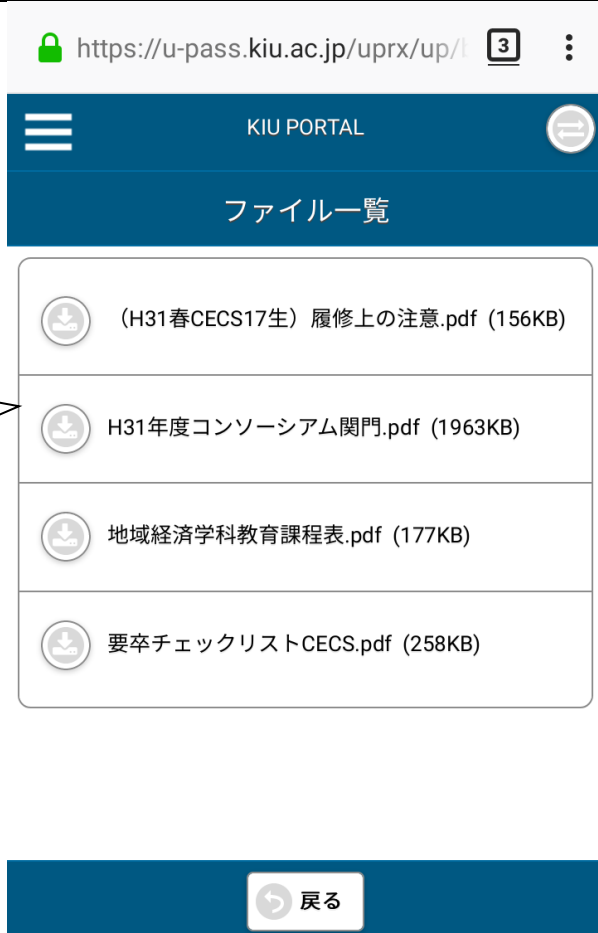
件名
平成31年度 春学期履修に関する資料について

本文
平成31年度春学期の履修に関する資料を公開しています。
以下の資料を添付していますので、資料をよく確認して、4/4(木)午前10時~4/6(土)午後4時まで、履修登録を行ってください。

戻る

④確認したいファイルをタップすれば、添付ファイルが表示されます。

添付ファイルの一覧が表示されています。



https://u-pass.kiu.ac.jp/uprx/up/ [3]

KIU PORTAL

ファイル一覧

- (H31春CECS17生) 履修上の注意.pdf (156KB)
- H31年度コンソーシアム関門.pdf (1963KB)
- 地域経済学科教育課程表.pdf (177KB)
- 要卒チェックリストCECS.pdf (258KB)

戻る

【スマートフォン版】からアセスメンターへの連携

スマートフォン版から、アセスメンターへ、リンクがつながっています。メニュー一番上の、ポータルサイト(スマートフォン)をタップし、一番下を確認してください。

- ポータルトップ(スマートフォン) >
- 掲示板 >
- 個人情報
- パスワード変更 >
- 学籍情報照会 >
- 時間割・シラバス
- シラバス照会 >
- 履修登録
- 履修登録 >
- 履修確認
- 学生時間割表 >
- 出欠・成績関連
- 学生出欠情報確認 >
- 成績照会 >

https://u-pass.kiu.ac.jp/uprx/up/ 4

KIU PORTAL

終日

【3月29日申込期限】2019年度海外実習プログラム（海外語学実習、海外社会実習）の参加申込について >

春季休暇 >

時間別

予定はありません。

お気に入り

- 九国大ウェブメール (Office365) >
- アセスメンター** >
- 就職支援NAVIシステム >

https://asm-ediea.com/kiu/stude 3

AsM 九州国際大学

ダッシュボード 未読コメント

ヘルプ

前回ログイン: 1分前(2019/03/27 19:06:30)

入力状況

	2017年度	2018年度	2019年度
自己評	前期 <input checked="" type="checkbox"/> 後期 <input checked="" type="checkbox"/>	前期 <input type="checkbox"/> 後期 <input type="checkbox"/>	前期 <input checked="" type="checkbox"/>

回答状況

	1年生	2年生	3年生
学士力		1月 <input type="checkbox"/>	7月 <input type="checkbox"/> 1月 <input type="checkbox"/>
目標と振り返り	4月 <input type="checkbox"/> 7月 <input type="checkbox"/> 9月 <input type="checkbox"/> 1月 <input type="checkbox"/>	4月 <input type="checkbox"/> 7月 <input type="checkbox"/> 9月 <input type="checkbox"/> 1月 <input type="checkbox"/>	4月 <input type="checkbox"/> 7月 <input type="checkbox"/> 9月 <input type="checkbox"/> 1月 <input type="checkbox"/>