

貸借対照表関係財務比率

No.	比率	算式	R3	R4	R5	R6	R7	評価
1	固定資産構成比率	固定資産 / 総資産	83.2%	83.3%	83.2%	84.2%	83.9%	▼
2	有形固定資産構成比率	有形固定資産 / 総資産	68.6%	67.3%	65.9%	65.4%	64.9%	▼
3	特定資産構成比率	特定資産 / 総資産	12.9%	13.3%	13.7%	13.8%	13.9%	△
4	流動資産構成比率	流動資産 / 総資産	16.8%	16.7%	16.8%	15.8%	16.1%	△
5	固定負債構成比率	固定負債 / 総負債+純資産	4.7%	4.7%	4.6%	4.4%	4.4%	▼
6	流動負債構成比率	流動負債 / 総負債+純資産	3.0%	2.8%	2.6%	2.6%	3.3%	▼
7	内部留保資産比率	運用資産-総負債 / 総資産	22.5%	23.9%	25.9%	26.1%	26.4%	△
8	運用資産余裕比率	運用資産-外部負債 / 純資産	1.6%	1.7%	1.8%	1.8%	1.7%	△
9	純資産構成比率	純資産 / 総負債+純資産	92.2%	92.5%	92.8%	93.0%	92.3%	△
10	繰越収支差額構成比率	繰越収支差額 / 総負債+純資産	△ 28.2%	△ 27.7%	△ 25.0%	△ 25.7%	△ 27.2%	△
11	固定比率	固定資産 / 総資産	90.2%	90.1%	89.6%	90.6%	90.9%	▼
12	固定長期適合率	固定資産 / 純資産+固定負債	85.8%	85.7%	85.4%	86.5%	86.8%	▼
13	流動比率	流動資産 / 流動負債	554.7%	593.1%	645.7%	603.1%	485.5%	△
14	総負債比率	総負債 / 総資産	7.8%	7.5%	7.2%	7.0%	7.7%	▼
15	負債比率	総負債 / 純資産	8.4%	8.1%	7.7%	7.6%	8.3%	▼
16	前受金保有率	前受金 / 現金預金	892.3%	849.1%	942.3%	828.2%	826.8%	△
17	退職給与引当特定資産保有率	退職給与引当特定資産 / 退職給与引当金	97.9%	100.0%	100.0%	100.0%	99.6%	△
18	基本金比率	基本金 / 基本金要組入額	100.0%	100.0%	100.0%	100.0%	100.0%	△
19	減価償却比率	減価償却累計額 / 減価償却資産取得価額	60.5%	61.6%	62.8%	63.9%	63.9%	—
20	積立率	運用資産 / 要積立額	54.7%	55.8%	58.0%	58.4%	58.5%	△

事業活動収支計算書関係比率

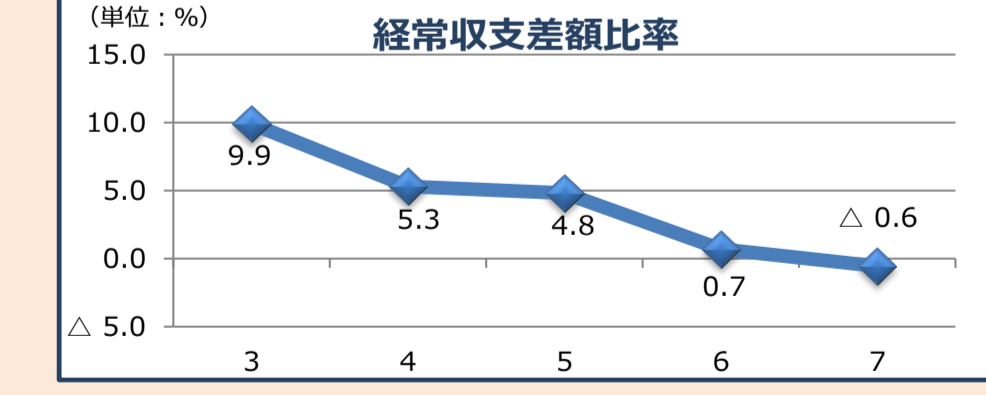
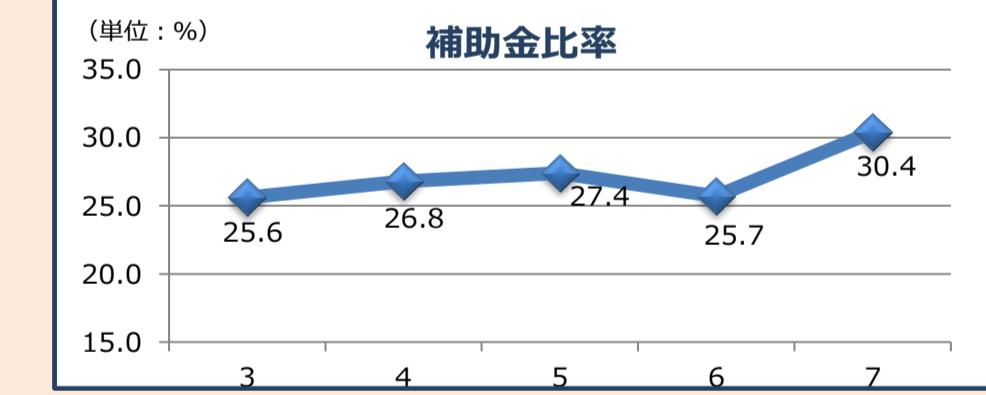
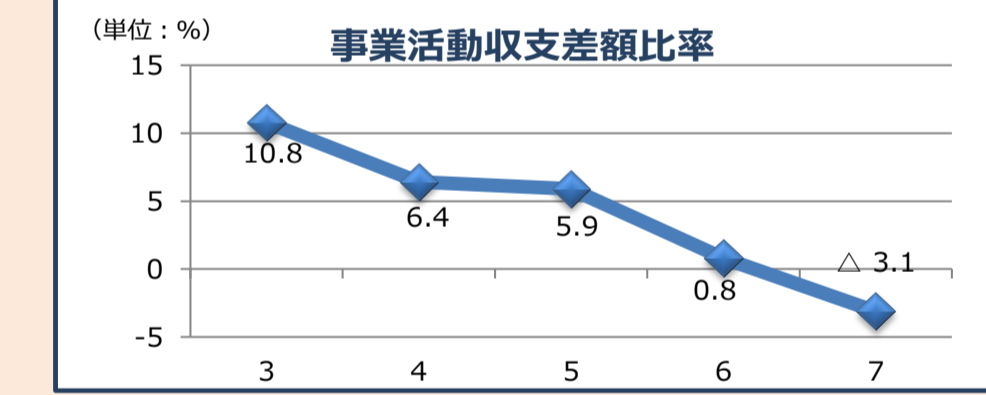
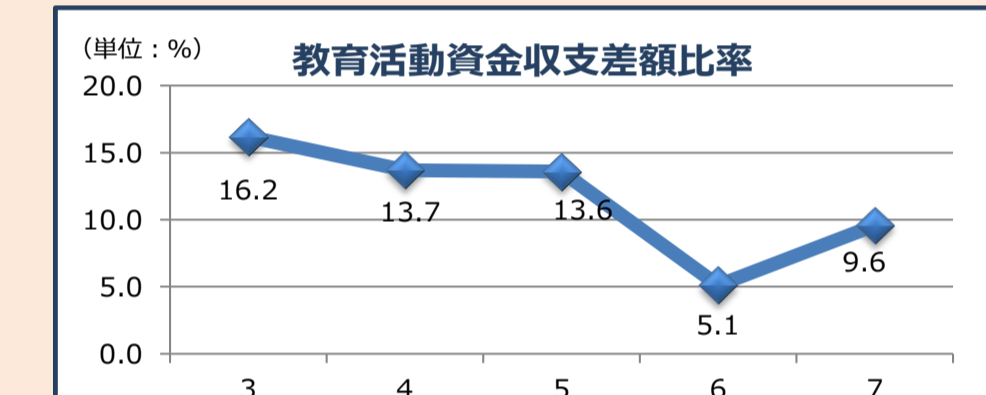
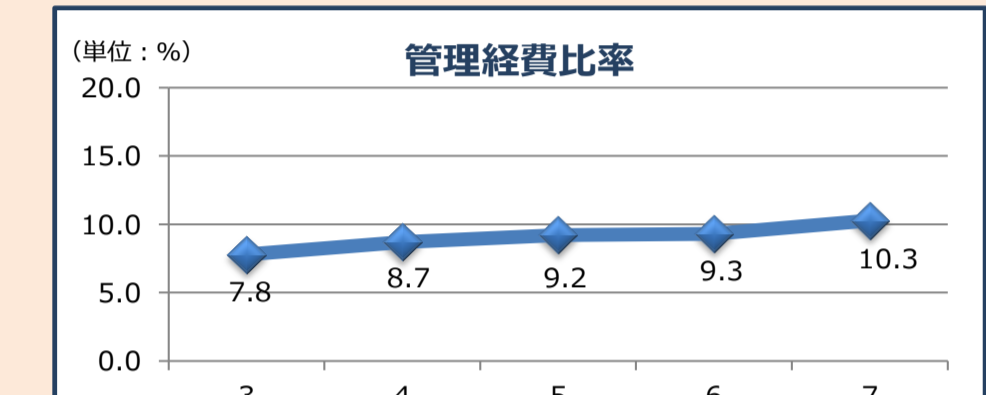
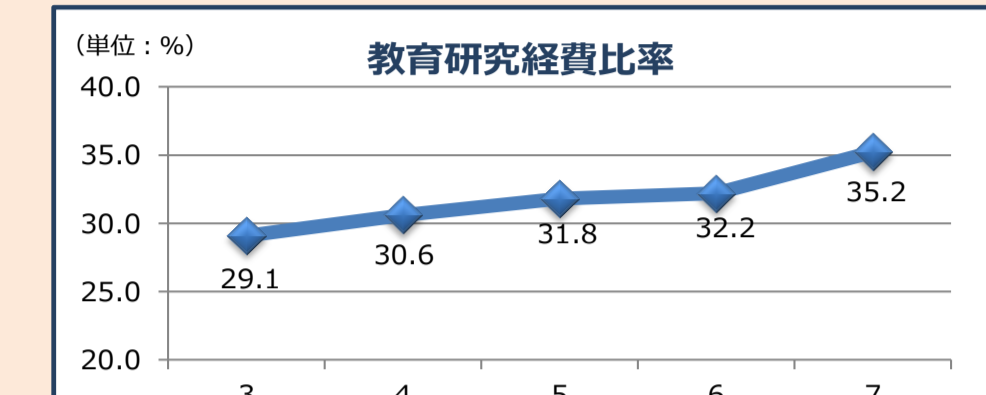
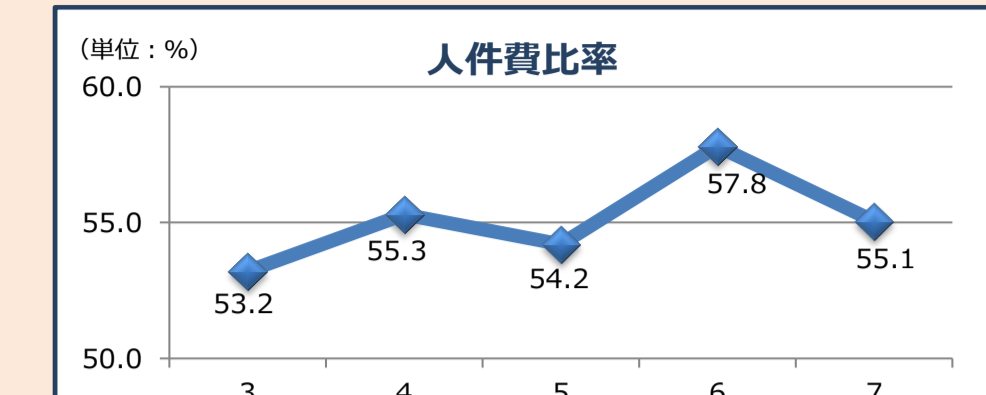
No.	比率	算式	R3	R4	R5	R6	R7	評価
1	人件費比率	人件費 / 経常収入	53.2%	55.3%	54.2%	57.8%	55.1%	▼
2	人件費依存率	学生生徒等納付金 / 人件費	79.2%	83.8%	81.9%	88.4%	87.8%	▼
3	教育研究経費比率	教育研究経費 / 経常収入	29.1%	30.6%	31.8%	32.2%	35.2%	△
4	管理経費比率	管理経費 / 経常収入	7.8%	8.7%	9.2%	9.3%	10.3%	▼
5	借入金等利息比率	借入金等利息 / 経常収入	0.0%	0.0%	0.0%	0.0%	0.0%	▼
6	事業活動収支差額比率	事業活動収支差額 / 事業活動収入	10.8%	6.4%	5.9%	0.8%	△ 3.1%	△
7	基本金組入後収支比率	事業活動収入 / 基本金組入額	94.2%	99.1%	96.6%	104.4%	108.0%	▼
8	学生生徒等納付金比率	学生生徒等納付金 / 経常収入	67.2%	66.0%	66.1%	65.3%	62.7%	—
9	寄付金比率	寄付金 / 事業活動収入	1.6%	0.6%	1.4%	0.3%	0.2%	△
9	経常寄付金比率	教育活動収支の寄付金 / 経常収入	0.4%	0.2%	0.3%	0.3%	0.3%	△
10	補助金比率	補助金 / 事業活動収入	25.6%	26.8%	27.4%	25.7%	30.4%	△
10	経常補助金比率	教育活動収支の補助金 / 経常収入	25.7%	26.4%	27.4%	25.6%	30.5%	△
11	基本金組入率	基本金組入額 / 事業活動収入	5.4%	5.6%	2.6%	5.0%	4.5%	△
12	減価償却額比率	減価償却額 / 経常支出	8.3%	8.7%	8.8%	8.0%	7.7%	—
13	経常収支差額比率	経常収支差額 / 経常収入	9.9%	5.3%	4.8%	0.7%	△ 0.6%	△
14	教育活動収支差額比率	教育活動収支差額 / 教育活動収入計	9.8%	5.3%	4.7%	0.5%	△ 1.0%	△

(注) 「経常収入」=教育活動収入計+教育活動外収入計 「経常支出」=教育活動支出計+教育活動外支出計

活動区分資金収支計算書関係比率

No.	比率	算式	R3	R4	R5	R6	R7	評価
1	教育活動資金収支差額比率	教育活動資金収支差額 / 教育活動資金収入計	16.2%	13.7%	13.6%	5.1%	9.6%	△

(注) 教育活動資金収支差額=教育活動資金収入計-教育活動資金支出計+教育活動調整勘定等



(注) 財務比率の評価等について
財務比率の評価は、各学校法人の内部事情等を個別に判断しなければ、一概にその良否をいえませんが、財務比率の高低の評価を以下のとおりとしています。

[△ : 高い値が良い ▼ : 低い値が良い — : どちらともいえない]

(注) 貸借対照表関係比率に表示される項目の説明
① 運用資産=特定資産+有価証券(固定資産)+有価証券(流動資産)+現金預金
② 外部負債=借入金+学校債+未払金+手形債務
③ 要積立額=減価償却累計額+退職給与引当金+第2号基本金+第3号基本金

貸借対照表

(令和8年3月31日現在)

科目	資産の部			負債の部			
	R7	R6	増減	R7	R6	増減	
固定資産	17,211,920	17,272,099	△ 60,180	固定負債	895,907	908,711	△ 12,804
●有形固定資産	13,318,882	13,409,328	△ 90,446	●退職給与引当金	891,896	908,711	△ 16,815
●土地	5,270,389	5,270,389	0	●流動負債	679,606	536,102	143,504
●建物	5,182,134	5,295,464	△ 113,330	●未払金	63,863	35,962	27,901
●構築物	529,807	527,448	2,359	●前受金	357,951	357,951	0
●教育研究用機器備品	372,244	365,134	7,110	●預り金	0	0	0
●管理用機器備品	52,430	46,748	5,682	●賞与引当金	54,451	54,451	0
●図書	1,890,437	1,882,259	8,178	●修学・研修旅行費預り金	87,738	87,738	0
●車両	19,516	16,055	3,460	●負債の部合計	1,575,514	1,444,813	130,700
●建設仮勘定	1,925	5,830	△ 3,905	純資産の部			
●特定資産	2,853,509	2,823,243	30,266	●科目	R7	R6	増減
●退職給与引当特定資産	888,757	908,710	△ 19,953	●基本金	24,517,314	24,338,237	179,077
●減価償却引当特定資産	1,964,752	1,914,533	50,220	●第1号基本金	24,246,314	24,067,237	179,077
●その他の固定資産	1,039,529	1,039,529	0	●第4号基本金	87,738	87,738	0
●電話加入権	3,203	3,203	0	●繰越収支差額	△ 5,581,419	△ 5,277,688	△ 303,731
●有価証券	1,001,512	1,001,512	0	●翌年度繰越収支差額	△ 5,581,419	△ 5,277,688	△ 303,731
●預託金	34,815	34,815	0	●純資産の部合計	18,935,896	19,060,549	△ 124,654
●流動資産	3,299,490	3,233,263	66,226	負債及び純資産の部合計	20,511,409	20,505,362	6,047
●現金預金	3,129,872	2,964,569	165,303				
●未収入金	117,249	179,360	△ 62,111				
●貯蔵品	221	301	△ 80				
●修学・研修旅行費預り資産	50,395	87,405	△ 37,010				
●前払金	714	897	△ 183				
●仮払金	551	148	403				
●立替金	487	584	△ 96				
●資産の部合計	20,511,409	20,505,362	6,047				

【語句説明】：貸借対照表に表れる主な科目

【〇〇〇引当特定資産】

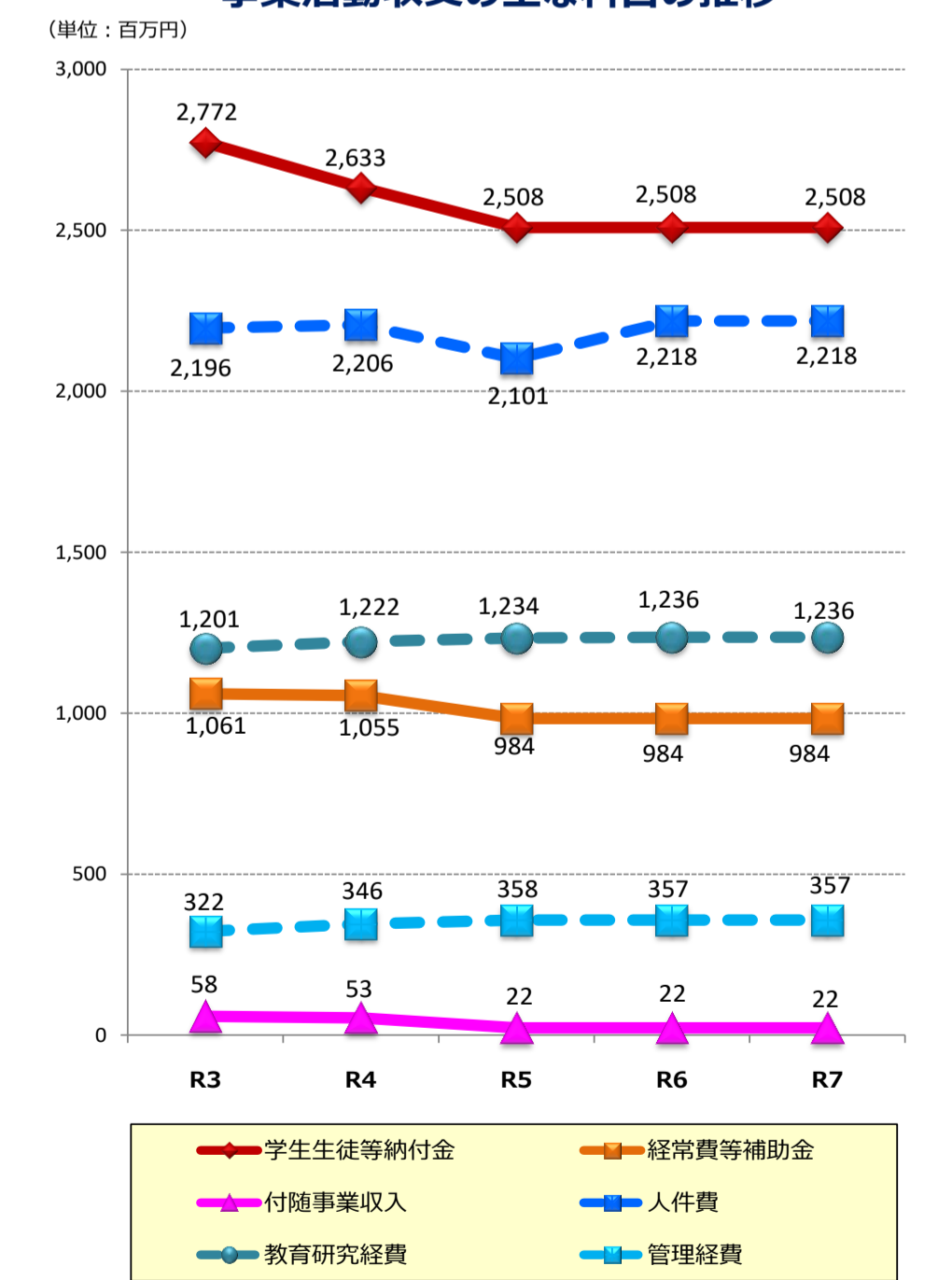
施設の増設や改築、機器備品その他の設備の拡充や買い替え、退職金の支払いなど、将来の特定の支出に備えるために資金を留保した場合に設ける勘定科目です。このような資金留保は、経営方針に基づく長期的な資金計画によって実行されます。

事業活動収支計算書(経年比較)

科目	事業活動収支計算書(経年比較)					
	R3	R4	R5	R6	R7	
教育活動収入	2,772,455	2,633,069	2,508,176	2,508,176	2,508,176	
●学生生徒等納付金	2,772,455	2,633,069	2,508,176	2,508,176	2,508,176	
●手数料	70,797	71,304	77,571	77,571	77,571	
●寄付金	15,834	6,710	9,668	9,668	9,668	
●経常費等補助金	1,060,503	1,054,534	983,677	983,677	983,677	
●付随事業収入	57,993	53,336	22,491	22,491	22,491	
●雑収入	144,582	164,226	228,905	228,905	228,905	
●教育活動収入計	4,122,164	3,983,179	3,830,488	3,830,488	3,830,488	
●人件費	2,196,165	2,206,244	2,101,283	2,218,110	2,218,110	
●教育研究経費	1,201,326	1,222,010	1,233,894	1,236,151	1,236,151	
●管理経費	321,957	345,600	357,759	357,428	357,428	
●徴収不能額等	0	0	0	0	0	
●教育活動支出計	3,719,448	3,773,854	3,692,936	3,811,690	3,811,690	
●教育活動収支差額	402,716	209,324	181,973	18,799	18,799	
教育活動外収入	4,201	3,865	5,329	8,423	8,423	
●受取利息・配当金	4,201	3,865	5,329	8,423	8,423	
●その他の教育活動外収入	0	0	0	0	0	
●教育活動外収入計	4,201	3,865	5,329	8,423	8,423	
教育活動外支出	0	0	0	0	0	
●借入金等利息	0	0	0	0	0	
●その他の教育活動外支出	0	0	0	0	0	
●教育活動外支出計	0	0	0	0	0	
●教育活動外収支差額	4,201	3,865	5,329	8,423	8,423	
●経常収支差額	406,917	213,189	187,302	27,221	27,221	
●収入	0	0	0	0	0	
●資産売却差額	0	0	0	0	0	
●その他の特別収入	62,186	46,976	61,795	7,076	7,076	
●特別収入計	62,186	46,976	61,795	7,076	7,076	
●資産処分差額	2,202	1,967	16,483	3,517	3,517	
●その他の特別支出	13,775	0	178	0	0	
●特別支出計	15,977	1,967	16,661	3,517	3,517	
●特別収支差額	46,209	45,009	45,134	3,559	3,559	
●基本金組入前当年度収支差額	453,126	258,198	232,436	30,780	30,780	
●基本金組入額合計	△ 225,124	△ 225,727	△ 102,741	△ 191,495	△ 191,495	
●前年度収支差額	228,002	32,470	129,695	△ 160,714	△ 160,714	
●前年度繰越収支差額	△ 5,894,247	△ 5,666,245	△ 5,633,774	△ 5,116,974	△ 5,116,974	
●基本金取崩額	0	0	387,106	0	0	
●翌年度繰越収支差額	△ 5,666,245	△ 5,633,774	△ 5,166,974	△ 5,277,688	△ 5,277,688	
事業活動収入計	4,188,551	4,034,019	3,942,033	3,845,987	3,845,987	
●事業活動支出計	3,735,425	3,775,822	3,709,597	3,815,206	3,815,206	

(注) 各項目の数値は、単位未満を四捨五入しているため、合計と一致していない場合や実際の計算書類と一致していない場合があります。

事業活動収支の主な科目の推移



実線(—)は、収入科目、破線(---)は、支出科目です。